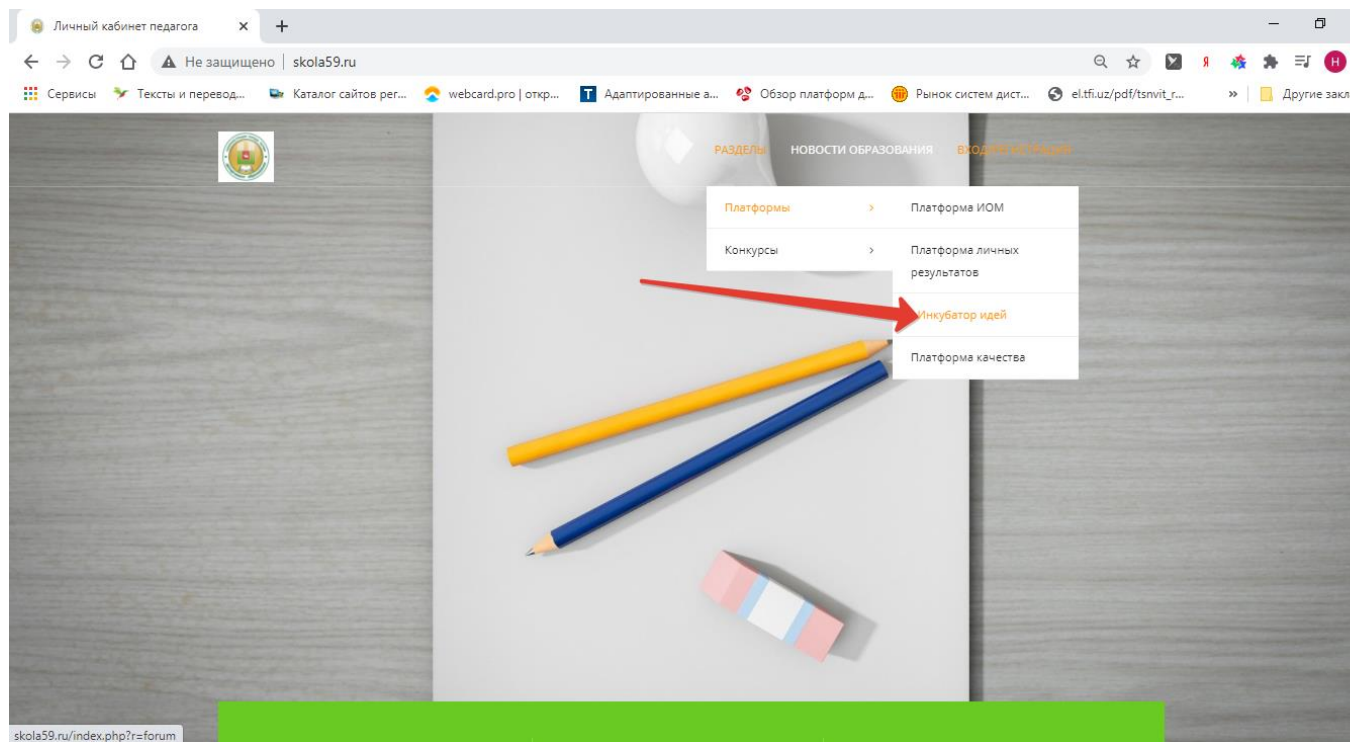
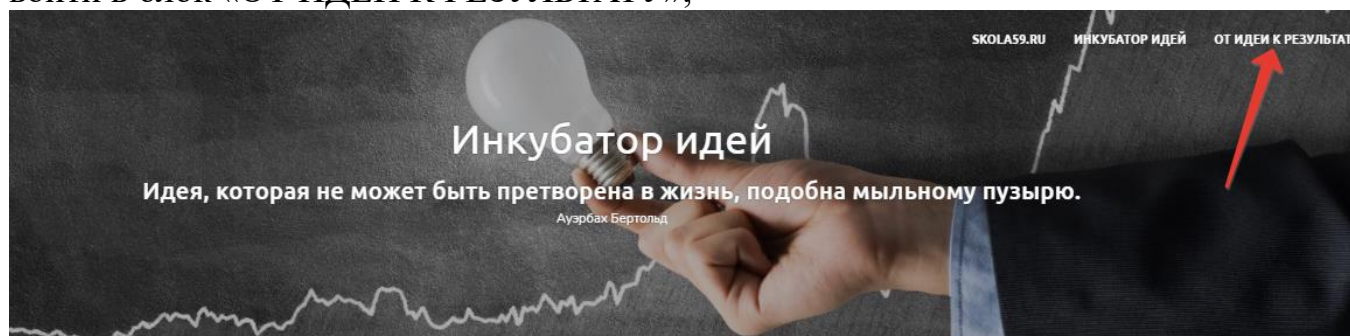


Инструкция для пользователей по работе с платформой «От идеи к результату» в личном кабинете педагога

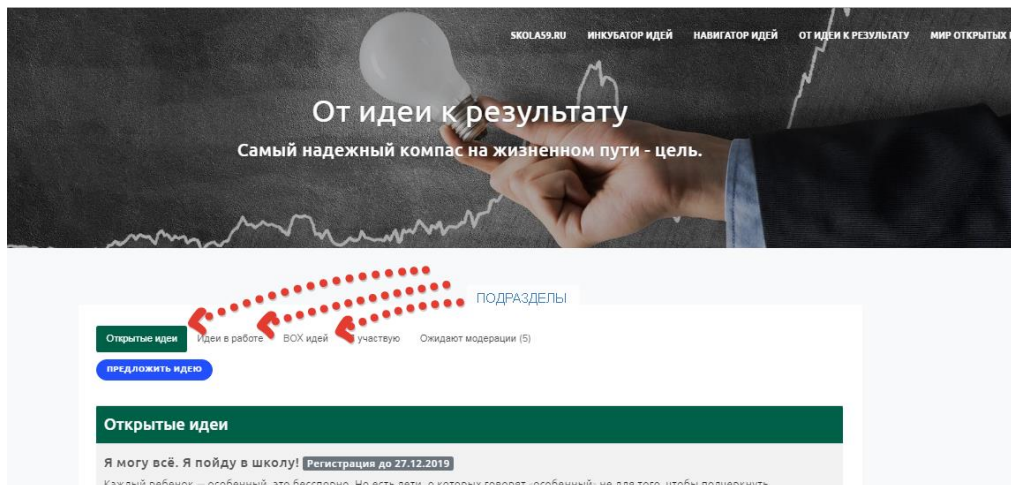
1. Пользователь при авторизованном входе на сайт «Личный кабинет педагога» (skola59.ru) открывает вкладку «ИНКУБАТОР ИДЕЙ»:



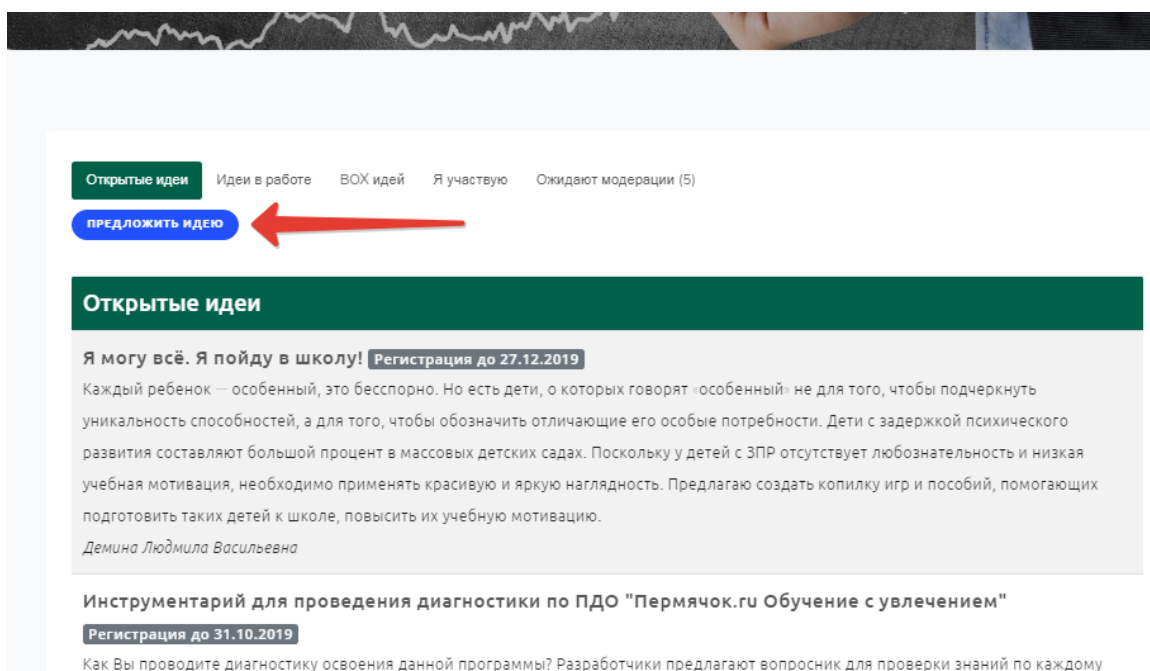
2. Открывается страница платформы ИНКУБАТОР ИДЕЙ, на которой следует войти в блок «ОТ ИДЕИ К РЕЗУЛЬТАТУ»,



3. При нажатии на кнопку «ОТ ИДЕИ К РЕЗУЛЬТАТУ» появляется несколько подразделов: «ОТКРЫТЫЕ ИДЕИ», «ИДЕИ В РАБОТЕ», «ВОХ идей», а также вкладка «Я УЧАСТВУЮ», в которой накапливаются идеи, предложенные пользователями, либо те, к которым он присоединился. Изначально этот подраздел является пустым и наполняется по мере работы с блоком.



4. В подразделе «ОТКРЫТЕ ИДЕИ» (открывается по умолчанию) появляется список актуальных открытых идей, в которые можно зайти, открыть и присоединиться к идее. Конечный срок присоединения обозначен в идее. Присоединение после указанного срока — невозможно.



5. В верхней части списка идей имеется кнопка «ПРЕДЛОЖИТЬ ИДЕЮ», чтобы предложить свою идею следует нажать кнопку.

6. После нажатия на кнопку открывается форма с текстовыми полями ввода следующего вида:

skola59.ru Информация Платформа качества Платформа ИОМ Инкубатор идей Платформа личных результатов Выход

Главная / Идеи / Предложить идею

Предложить идею

Рабочее название

Идея

Категория участников

Дата начала формирования команды

Дата окончания формирования команды

Образ
 balls-312..._1280.png

указать даты

загрузить фото

7. Пользователь заполняет все поля и нажимает кнопку «ПОДАТЬ ЗАЯВКУ», заявка поступает на модерацию.

8. Внешний вид заявки в личном кабинете автора после нажатия на кнопку «ПОДАТЬ ЗАЯВКУ»

skola59.ru Информация Платформа качества Платформа ИОМ Инкубатор идей Платформа личных результатов Выход

Главная / Идеи / Это пробная идея

Это пробная идея

Окончание регистрации: 27.08.2019
 пробная идея

статус заявки

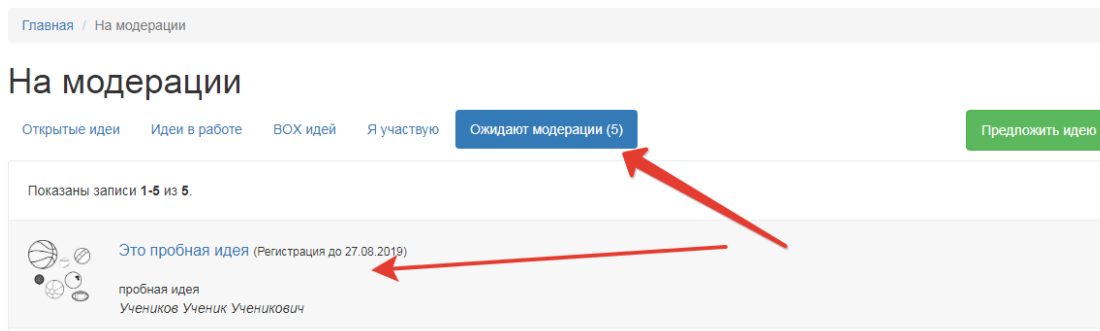
можно редактировать

9. Статус заявки меняется на статус «НА МОДЕРАЦИИ».

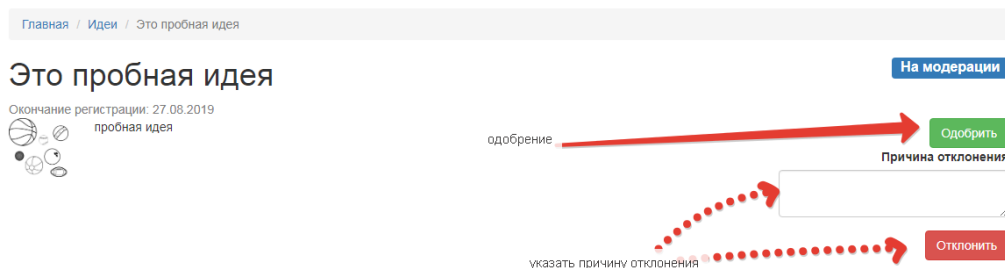
Модератор (в нашем случае - МЕТОДИСТ ЦРСО) либо нажимает кнопку «ПРИНЯТЬ ЗАЯВКУ» либо кнопку «ОТКЛОНИТЬ ЗАЯВКУ» (оставить комментарий – причина отклонения). До момента утверждения модератором заявки ее можно редактировать или удалить.

10. Действия модератора (в нашем случае - МЕТОДИСТ ЦРСО)

Модератор (методист ЦРСО) в разделе «ОЖИДАЮТ МОДЕРАЦИИ» находит и утверждает заявку или отклоняет ее. У модератора в разделе «ОЖИДАЮТ МОДЕРАЦИИ» «скапливаются идеи»:



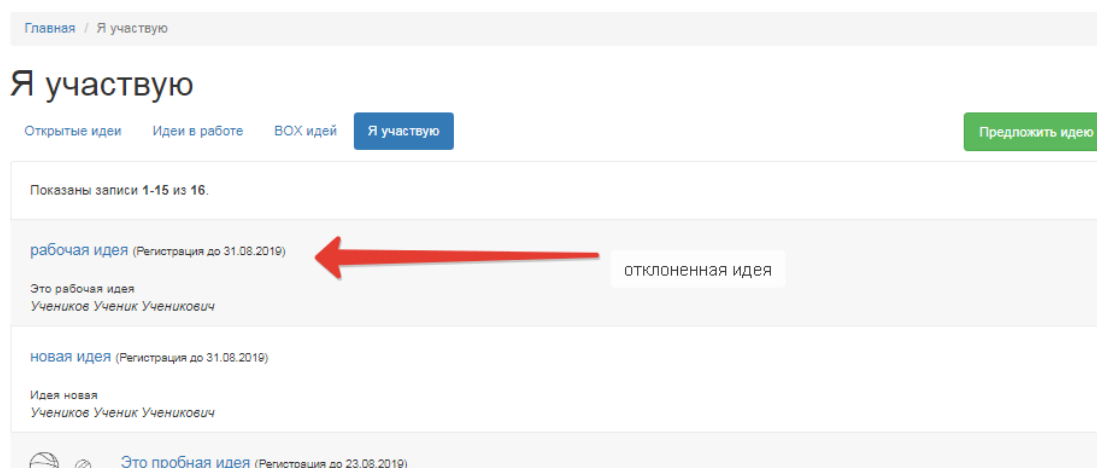
Модератор (методист ЦРСО) «открывает идею», изучает, оценивая ее актуальность как специалист и одобряет ее - нажимает кнопку «ПРИНЯТЬ ЗАЯВКУ», либо кнопку «ОТКЛОНИТЬ ЗАЯВКУ» (оставить комментарий – причина отклонения)



Принятая заявка меняет статус - «ЗАЯВКА ПРИНЯТА». Отклоненная заявка возвращается заявителю с комментарием в личный кабинет и СТАТУСОМ ОТКЛОНЕНА ПО ПРИЧИНЕ: комментарий модератора.

11. Отклоненные идеи

Отклоненные идеи скапливаются у автора во вкладке Я УЧАСТВУЮ:



Если открыть отклоненную идею, то можно увидеть ее статус и комментарий модератора:

skola59.ru Информация ▾ Платформа качества ▾ Платформа ИОМ ▾ Инкубатор идей Платформа личных результатов Выход

Главная / Идеи / рабочая идея

рабочая идея

Окончание регистрации: 31.08.2019
Это рабочая идея

статус иджеи → **Отклонено**

повторная модерация → **Отправить на модерацию**

Причина отклонения: Идея не очень подходит

Контакты

Ваш руководитель:
Ваш методист:

Таймер

Сбор предложений до:

Разработка до:
Коррекция до:
Презентация результата до:
Установить даты

комментарий модератора

Заявитель может снова направить ту же заявку после внесения изменений путем нажатия кнопки «ОТПРАВИТЬ НА МОДЕРАЦИЮ» и последующей корректурой. Заявитель может также удалить заявку, только если она имеет статус «ОТКЛОНЕНА» или «НА МОДЕРАЦИИ». После присвоения статуса «ПРИНЯТА»- удаление невозможно. Идея попадает в раздел «ОТКРЫТЫЕ ИДЕИ».

Главная / Открытые идеи

Открытые идеи

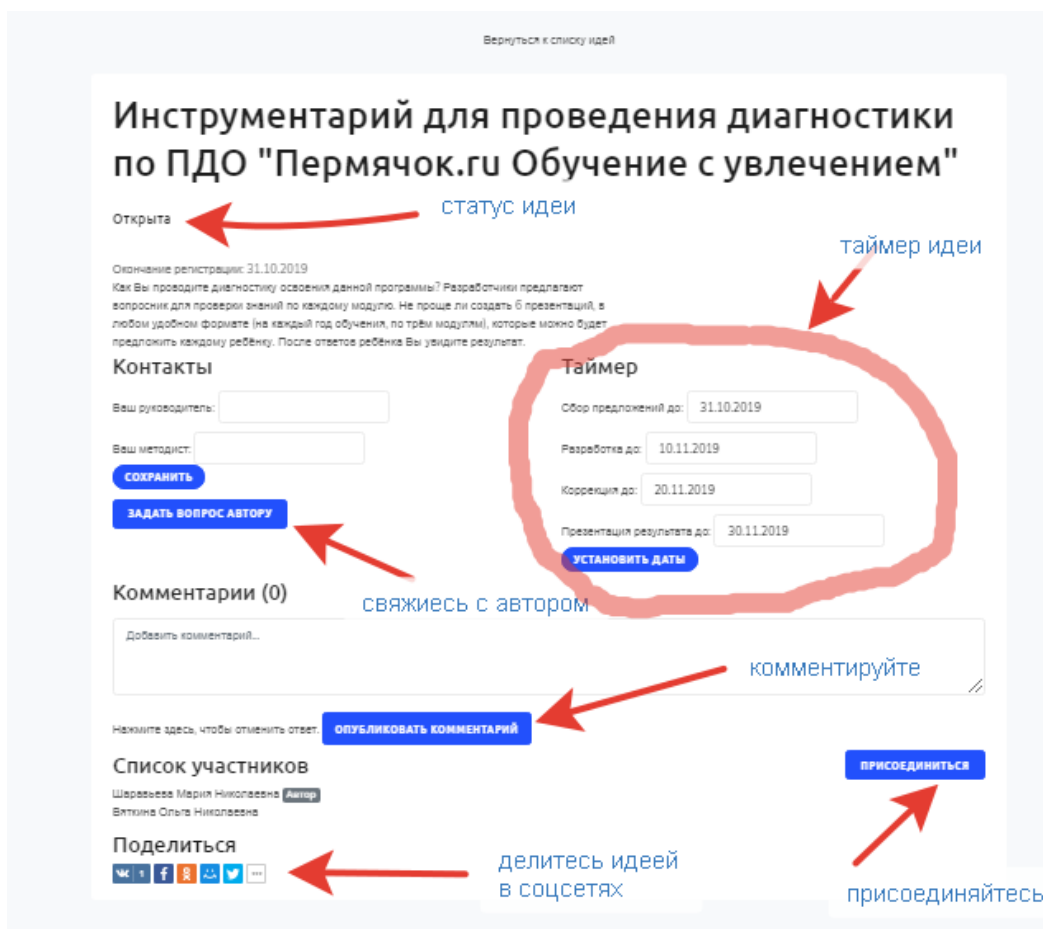
Открытые идеи Идеи в работе ВОХ идей Я участвую **Предложить идею**

Показаны записи 1-1 из 1.

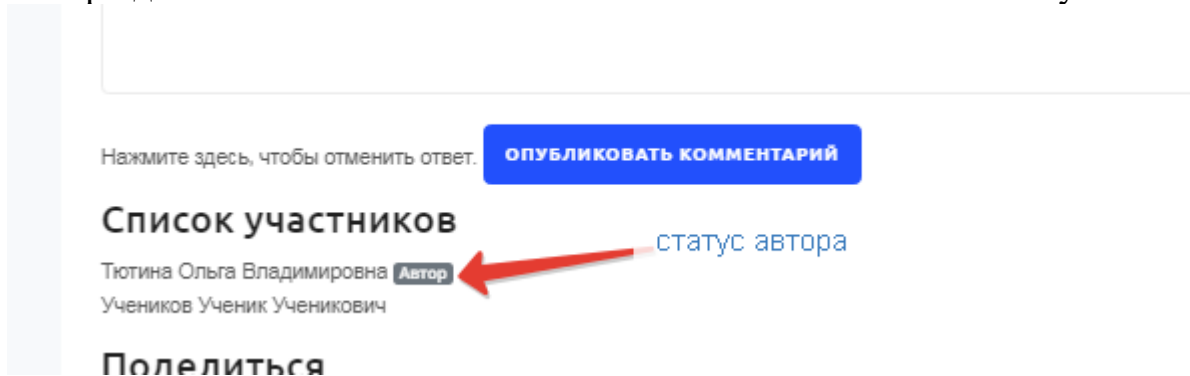
НОВАЯ ИДЕЯ (Регистрация до 31.08.2019)

Идея новая
Учеников Ученик Ученикович

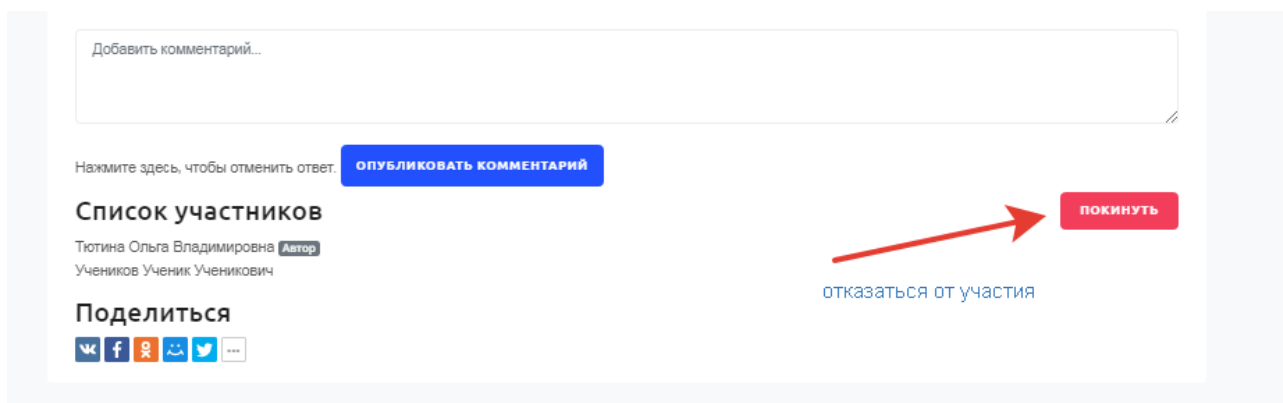
При просмотре идеи в разделе «ОТКРЫТЫЕ ИДЕИ» участники видят следующее: они могут присоединиться к идее, задать вопрос автору через чат, опубликовать комментарий. Статус идеи показывается «ОТКРЫТА». Можно поделиться идеей через социальные сети. В правом углу находится таймер. Пользователь может присоединиться к идее только до окончания даты сбора предложений. Автор может продлить этот срок по согласованию с модератором. Сроки разработки, коррекции и презентации не отображаются, поскольку они устанавливаются исключительно для рабочих идей после окончания срока присоединения к идее.



12. «Участник» после присоединения появляется в списке участников. Список формируется в нижней левой части экрана. Список доступен всем пользователям. Автор идеи включается в список автоматически и отмечается статусом «АВТОР»:



В любой момент, до окончания срока сбора предложений, указанного в таймере – он может покинуть рабочую группу. Для этого в разделе Я участвую надо найти идею, открыть ее и нажать кнопку ПОКИНУТЬ – после этого действия пользователь исключается из списка участников:

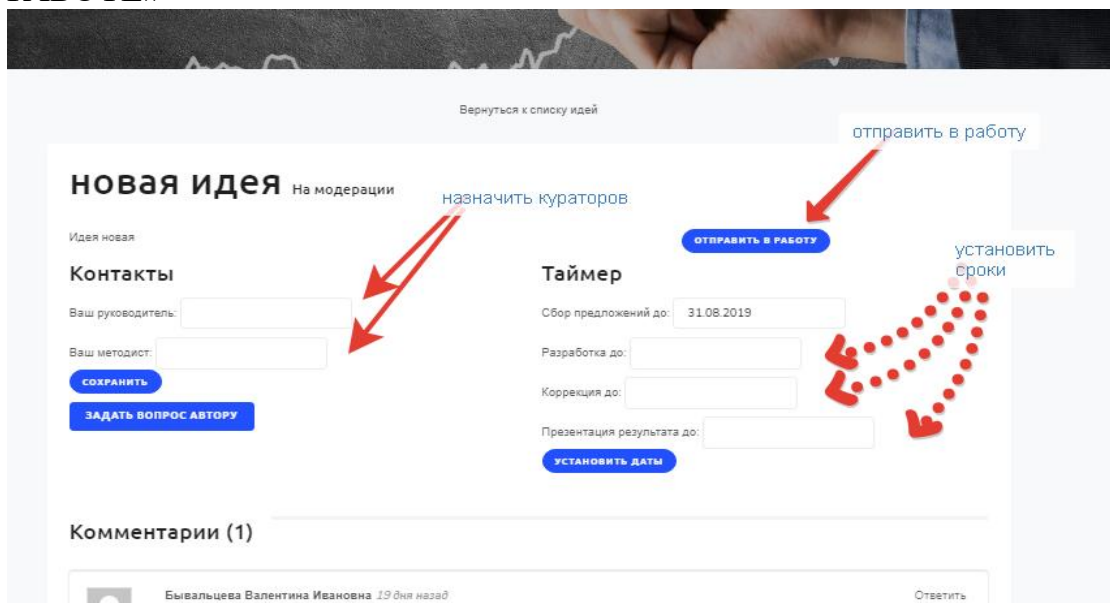


13. Раздел «Идеи в работе»

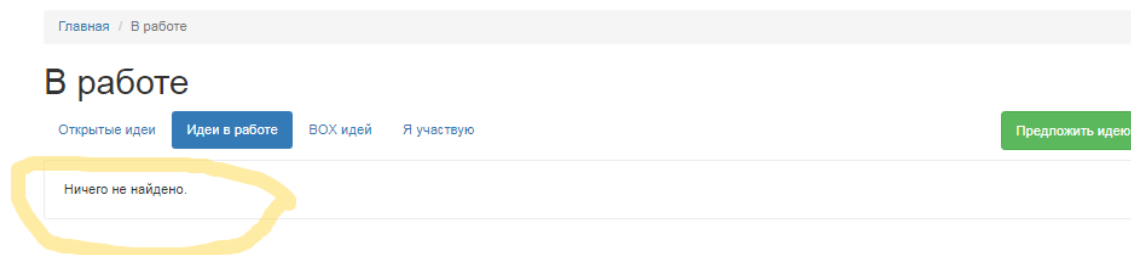
После истечения срока сбора предложений идея перемещается в раздел «ИДЕИ В РАБОТЕ».

Действия модератора (методиста ЦРСО)

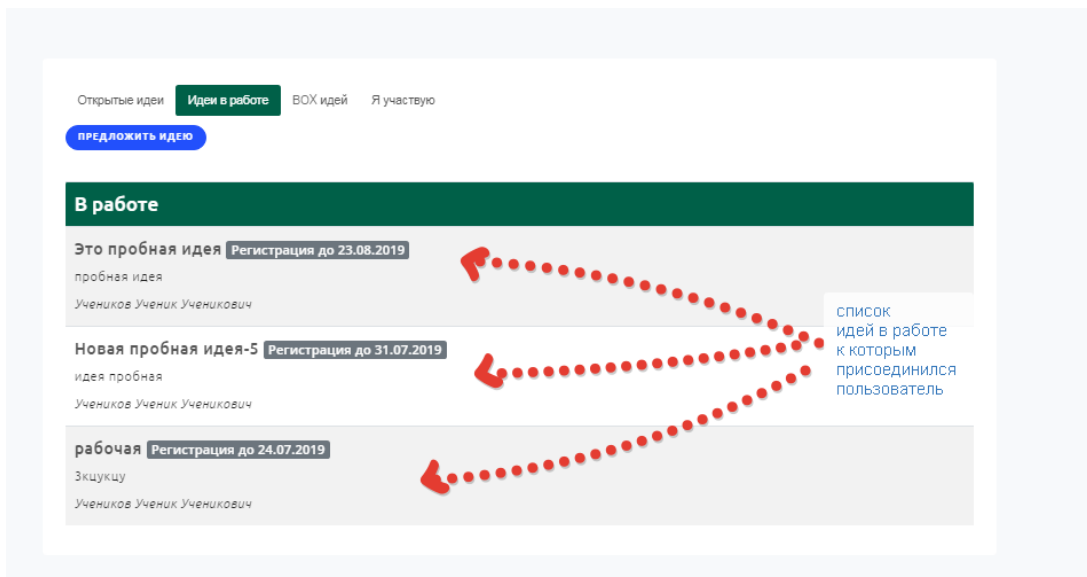
После истечения сроков приемки заявок, идеи снова попадают на модерацию. Модератор (в нашем случае - МЕТОДИСТ ЦРСО) обязан откорректировать сроки РАЗРАБОТКИ ИДЕИ, КОРРЕКЦИИ ИДЕИ, ПРЕЗЕНТАЦИИ ИДЕИ, внести данные по руководителю-автору идеи и после этого нажать на кнопку «ОТПРАВИТЬ В РАБОТУ». После этих действий методиста идея попадает в раздел «ИДЕИ В РАБОТЕ»



Если пользователь не присоединился ни к одной из идей – при открытии вкладки «ИДЕИ В РАБОТЕ» не будет найдено ни одной идеи. В списке будут присутствовать только идеи, к которым он присоединился

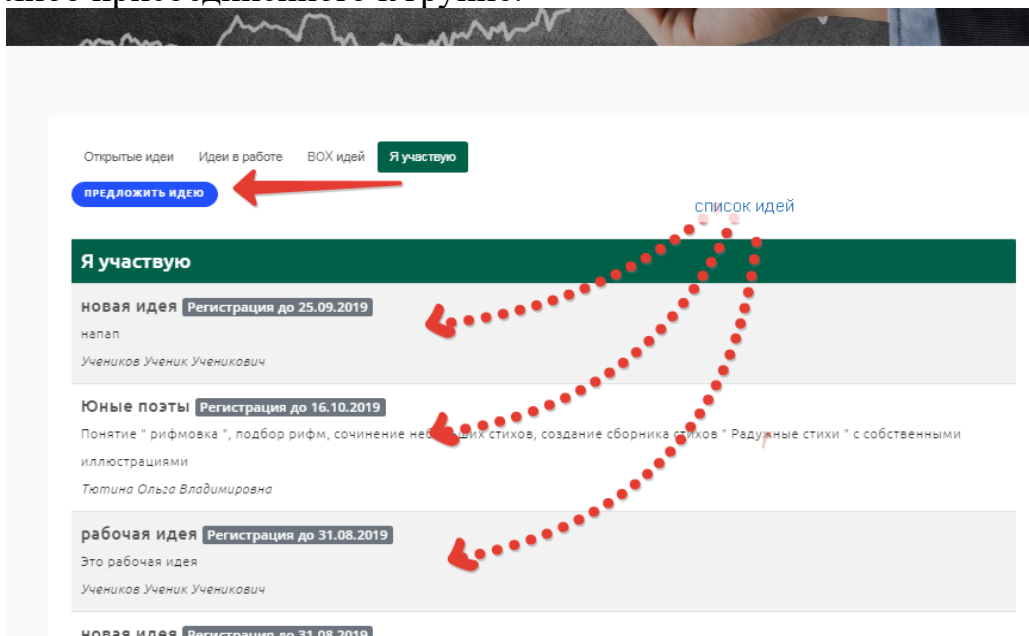


Вид раздела при присоединении пользователя к идеям:



14. Раздел «Я участвую»

В интерфейсе участника после одобрения идеи она появляется в разделе «Я УЧАСТВУЮ» – ниже список идей, в которых участвует автор – в качестве автора либо присоединенного к группе:



Из любого раздела также можно предложить новую идею.

Действия модератора (в нашем случае – методиста ЦРСО)

После одобрения идеи и окончания срока присоединения, модератор должен заполнить соответствующие поля в идее, установить даты со сроками разработки, коррекции и проведения «презентации»:

Это пробная идея

Открыта

Окончание регистрации: 27.08.2019

пробная идея



заполняет
модератор

Контакты

Ваш руководитель:

Ваш методист:

Сохранить

Задать вопрос автору

Таймер

Сбор предложений до: 27.08.2019

Разработка до:

Коррекция до:

Презентация результата до:

Установить даты

нажать после заполнения

После истечения срока заявка перестает быть доступной для всех и становится доступной только для пользователей, которые присоединились к заявке. Вид вкладки пользователя с идеями, к которым он присоединился (или является автором):

Открытые идеи **Идеи в работе** ВОХ идей Я участвую

предложить идею

В работе

Это пробная идея Регистрация до 23.08.2019
пробная идея
Учеников Ученик Ученикович

Новая пробная идея-5 Регистрация до 31.07.2019
идея пробная
Учеников Ученик Ученикович

рабочая Регистрация до 24.07.2019
Экцукцу
Учеников Ученик Ученикович

В личном кабинете ЗАЯВКА приобретает статус «В РАБОТЕ».

Вернуться к списку идей

рабочая В работе **статус заявки**

Экцукцу

Контакты

Ваш руководитель:

Таймер

Сбор предложений до: 24.07.2019

15. Раздел «Рабочие идеи»

Вход в рабочую заявку (заявку со статусом «В РАБОТЕ») возможен зарегистрированным пользователям через личный кабинет. Рабочая заявка доступна только присоединившимся к идее пользователям. Для остальных пользователей заявка становится недоступной.

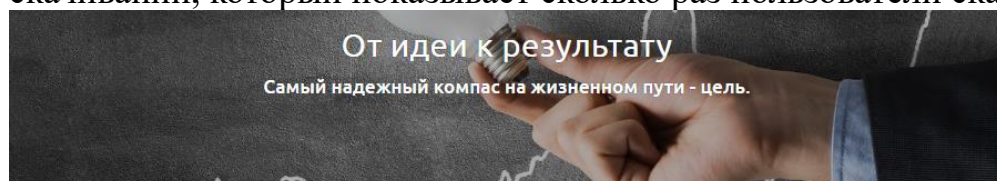
Для присоединившихся к идее пользователям открывается вкладка «РАБОЧАЯ СТРАНИЦА». В структуре каждой вкладки имеются разделы «УНИКАЛЬНОСТЬ ИДЕИ», «РЕЗУЛЬТАТ», «АКТУАЛЬНОСТЬ ИДЕИ». Для участников имеется возможность через окна в каждом разделе внести предложения, комментарии, а также загрузить рабочие файлы. Окна для каждого раздела имеют одинаковую структуру. Также имеется возможность оставить комментарий.

16. Раздел «БОКС ИДЕЙ»

После завершения сроков презентации идея попадает в бокс идей. Автор идеи должен оформить конечный документ в виде файла, прикрепить его, затем нажать кнопку **ОТПРАВИТЬ**

The screenshot shows a web form titled "новая идея Презентация". It includes a "Контакты" section with fields for "Ваш руководитель: гаврилов" and "Ваш методист: Гуляев". A "Таймер" section contains four date pickers: "Сбор предложений до: 15.04.2020", "Разработка до: 15.04.2020", "Коррекция до: 15.04.2020", and "Презентация результата до: 15.04.2020", with a blue "УСТАНОВИТЬ ДАТЫ" button. Below is a large text area for "Отправить в ВОХ-идей" with a red arrow pointing to it from the text "введите комментарий". At the bottom, there is a file selection area with a "Выберите файл" button and "Файл не выбран" text, with a red arrow pointing to it from the text "прикрепите файл". A blue "ОТПРАВИТЬ" button is also visible.

Идея становится доступна всем авторизованным пользователям с указанием названия идеи, авторов и файла с рабочими материалами. Все авторизованные пользователи имеют возможность скачать рабочий файл с материалами. Имеется счетчик скачиваний, который показывает сколько раз пользователи скачали идею.



The screenshot shows the "ВОХ идей" interface. At the top, there are tabs: "Открытые идеи", "Идеи в работе", "ВОХ идей", and "Я участвую". A blue "ПРЕДЛОЖИТЬ ИДЕЮ" button is visible. Below, it says "Показаны записи 1-1 из 1." and "название готовой идеи". The main content area shows an idea card with a green header "ВОХ идей", the title "Тест_2", and the author "Захарова Светлана Александровна". To the right of the card is a "счетчик скачиваний" (download counter). Red arrows point from the text "название готовой идеи" to the title, "счетчик скачиваний" to the counter, and "автор готовой идеи" to the author's name.

Действия методиста

Методист или модератор может удалить идею из бокса идей:

Открытые идеи Идеи в работе **BOX идей** Я участвую Ожидают модерации (0)

ПРЕДЛОЖИТЬ ИДЕЮ ЗАПРЕТИТЬ ПРЕДЛОЖЕНИЕ

Показаны записи 1-2 из 2.

BOX идей

новая идея [Удалить]
Скачать файл (Скачиваний: 0)
Учителев Учитель Учителевич

Пробная идея [Удалить]
пробная идея - отправка
Скачать файл (Скачиваний: 1)
Учителев Учитель Учителевич

УДАЛИТЬ

После удаления из бокса идей идея все равно остается доступной для автора в разделе **Я УЧАСТВУЮ** — в виде архивной информации

17. Техподдержка

При возникновении вопросов просьба обращаться в техподдержку skola59-help@yandex.ru