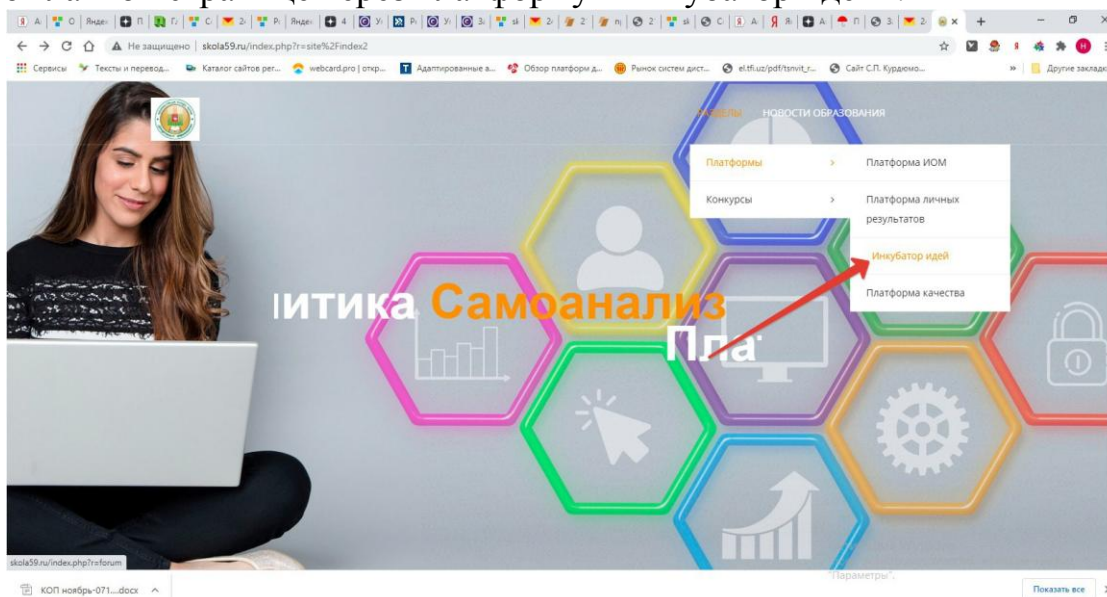
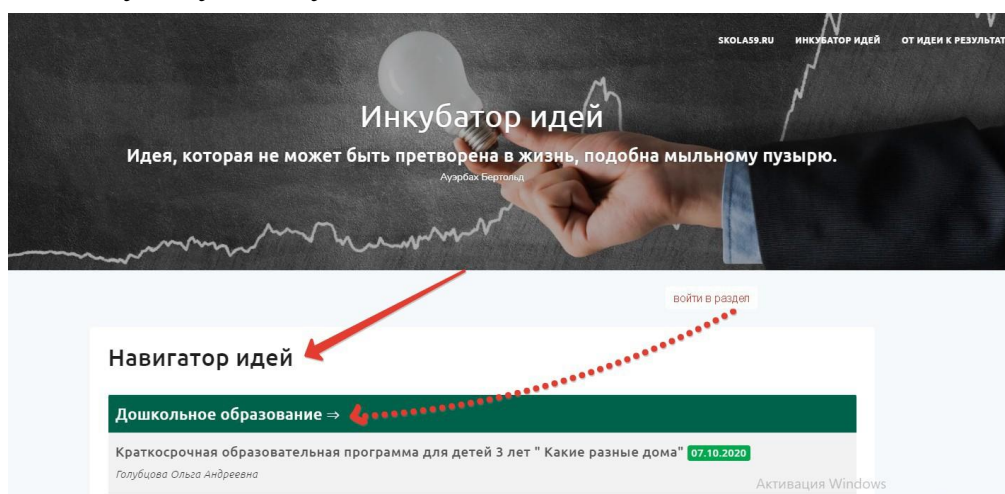


Инструкция для пользователей платформы «Инкубатор идей» (блоки «Навигатор идей», «Мир открытых идей») системы «Личный кабинет педагога»

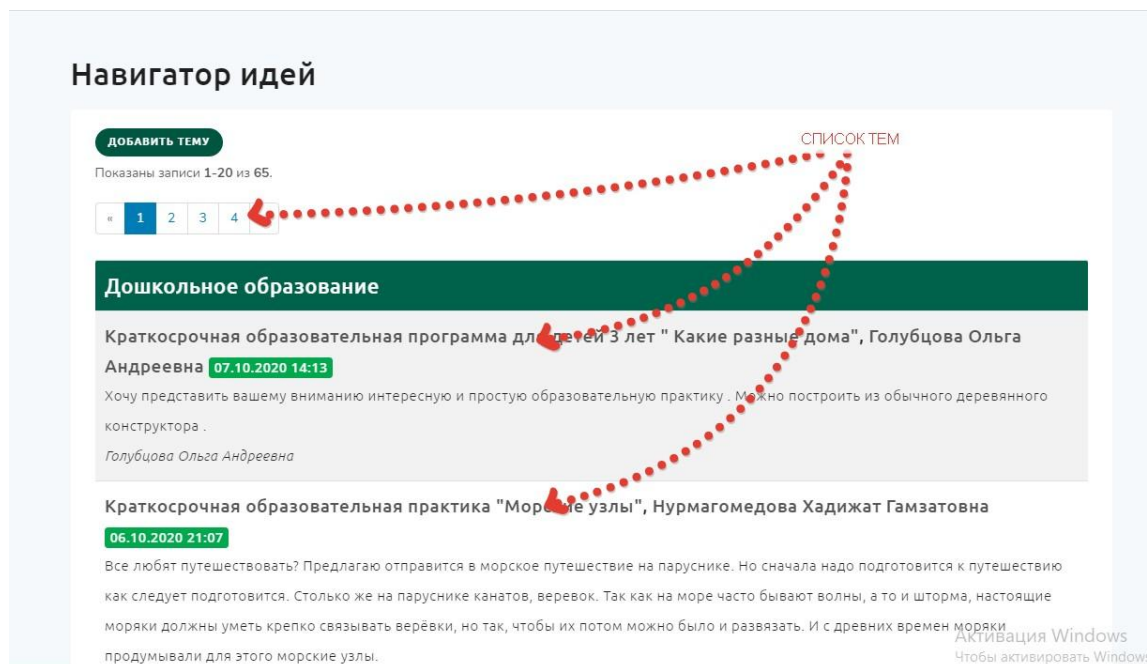
1. Вход на платформу «Инкубатор идей» доступен только пользователям, авторизованным в системе Личный кабинет педагога (<http://skola59.ru>).
2. Вход в разделы «Навигатор идей» и «Мир открытых идей» осуществляется с главной страницы Личного кабинета педагога. через верхнее меню главной странице через платформу «Инкубатор идей»:



3. Откроется раздел «Навигатор идей». В разделе имеется структура из списка подразделов:
ДОШКОЛЬНОЕ ОБРАЗОВАНИЕ
ШКОЛЬНОЕ ОБРАЗОВАНИЕ
ДОПОЛНИТЕЛЬНОЕ ОБРАЗОВАНИЕ
ШКОЛА ДЛЯ ВСЕХ
МОЛОДЫМ ПЕДАГОГАМ
4. Чтобы попасть в подраздел, необходимо кликнуть мышкой на соответствующую тему:



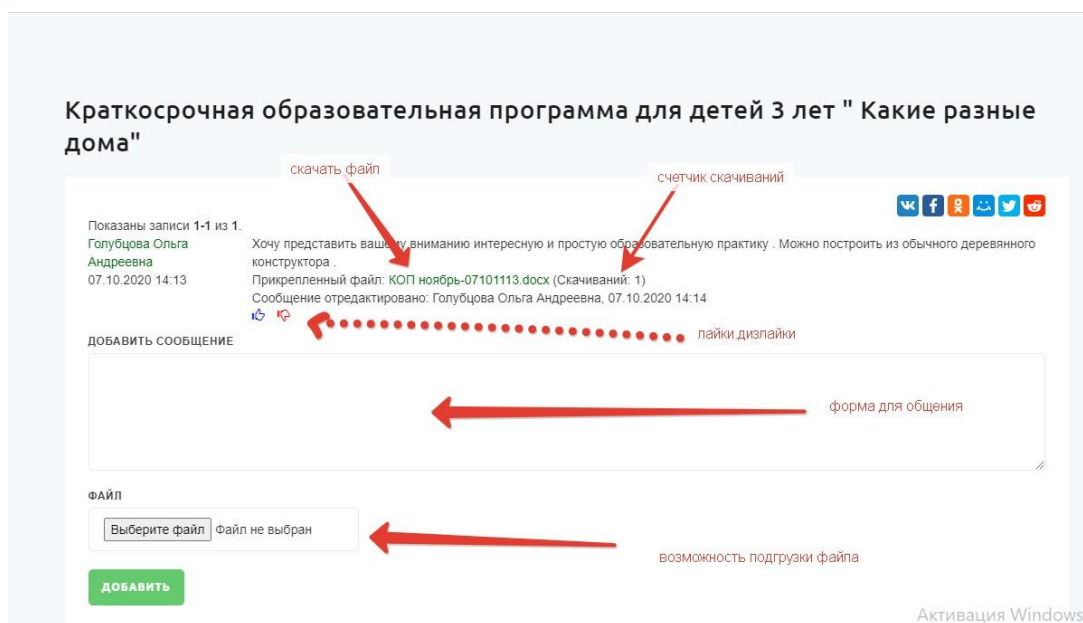
5. После раскрытия подраздела появляется список тем, загруженных педагогами (на примере подраздела ДОШКОЛЬНОЕ ОБРАЗОВАНИЕ):



6. Каждая тема идеи сопровождается названием, фамилией автора, датой размещения. В верхней части имеется меню для перелистывания страниц с темами (при большом количестве тем)

Просмотр и работа с Идеей

1. Для просмотра содержания Идеи пользователь должен нажать на название заинтересовавшей Идеи.
2. Откроется форма работы с идеей:

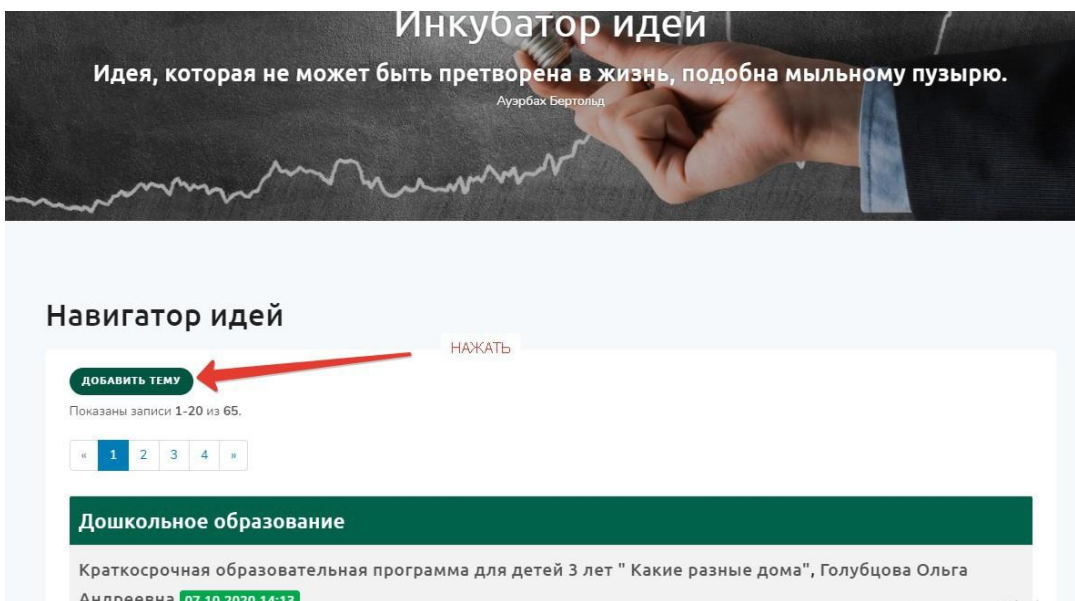


3. При работе пользователя с Идеей, он имеет возможность:
 - скачать файл с информацией

- увидеть количество скачиваний данного материала
 - оценить идею путем отметки «лайк»/«дизлайк»
 - оставить свое текстовое сообщение
 - загрузить свой материал
4. Все сообщения и материалы, а также информация о количестве скачиваний и оценке пользователями сохраняются и показываются в данной форме

Добавление новой Идеи

1. Каждый авторизованный пользователь может добавить новую Идею (методический материал, разработку и т.п.). Для этого он должен в соответствующем подразделе нажать на кнопку «добавить тему»



2. После нажатия откроется форма для добавления новой темы:

3. После нажатия кнопки «создать», идея появится в соответствующем подразделе: фио автора, название темы, текст и файл, который можно скачать.

РАЗДЕЛ «МИР ОТКРЫТЫХ ИДЕЙ»

1. Структура раздела имеет такой же функционал и интерфейс, как и в разделе «Навигатор идей».